ROOFIX

S NÁMI NESPADNETE

MONTÁŽNÍ NÁVOD

KOTVENÍ DO DŘEVĚNÉHO NOSNÍKU

RX-UNI-US-DRN

ČSN P CEN/TS 16415:2013

ČSN EN 795:2013

3

TECHNOLOGICKÝ POSTUP MONTÁŽE

1. Nejdříve rozměřte sloupky
2. Sloupek následně usaďte se správným natočením oka
3. Pod něj vložte pryžovou podložku
4. Vyvrtejte **4 díry vrtákem ⌀ 6 mm**
5. Potom vyvrtejte **6 děr vrtákem ⌀ 4 mm**
6. Na vruty navlékněte pogumované podložky
7. Zašroubujte a utáhněte do mírné deformace podložky
8. Štítek na sloupku vyfoťte
9. **Nezapomeňte vyfotit kotvení sloupku**
10. **Zapište číslo sloupku na pozici ve výkresu**
11. Stav ukotvení všech kotvicích bodů zkontrolujte

NÁSTROJE

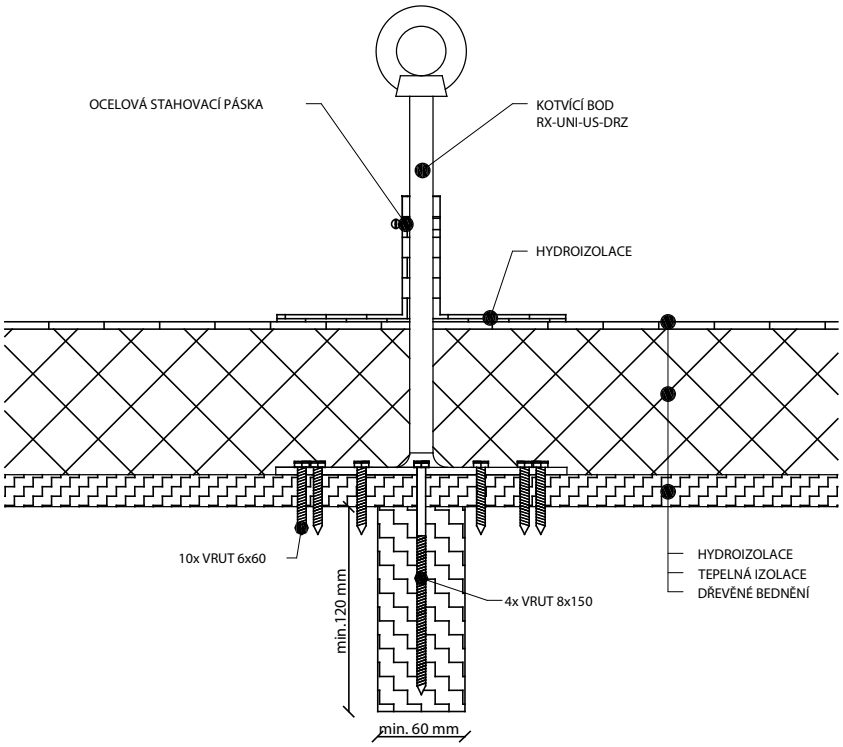

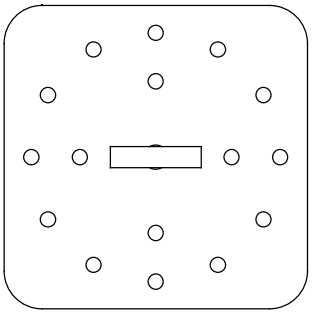

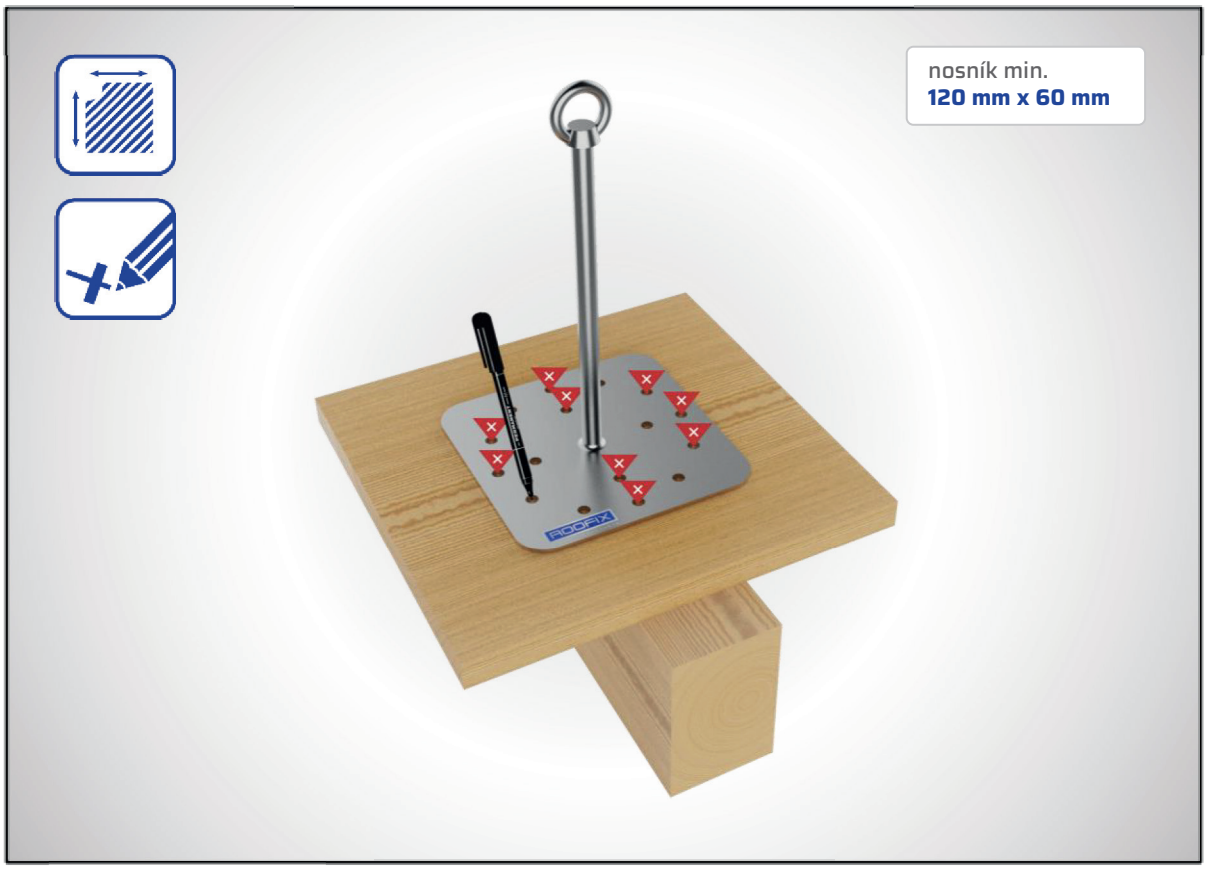
nosník min.
120 mm x 60 mm
ROOFIX

6
4
min. 110 mm
min. 120 mm




Nm

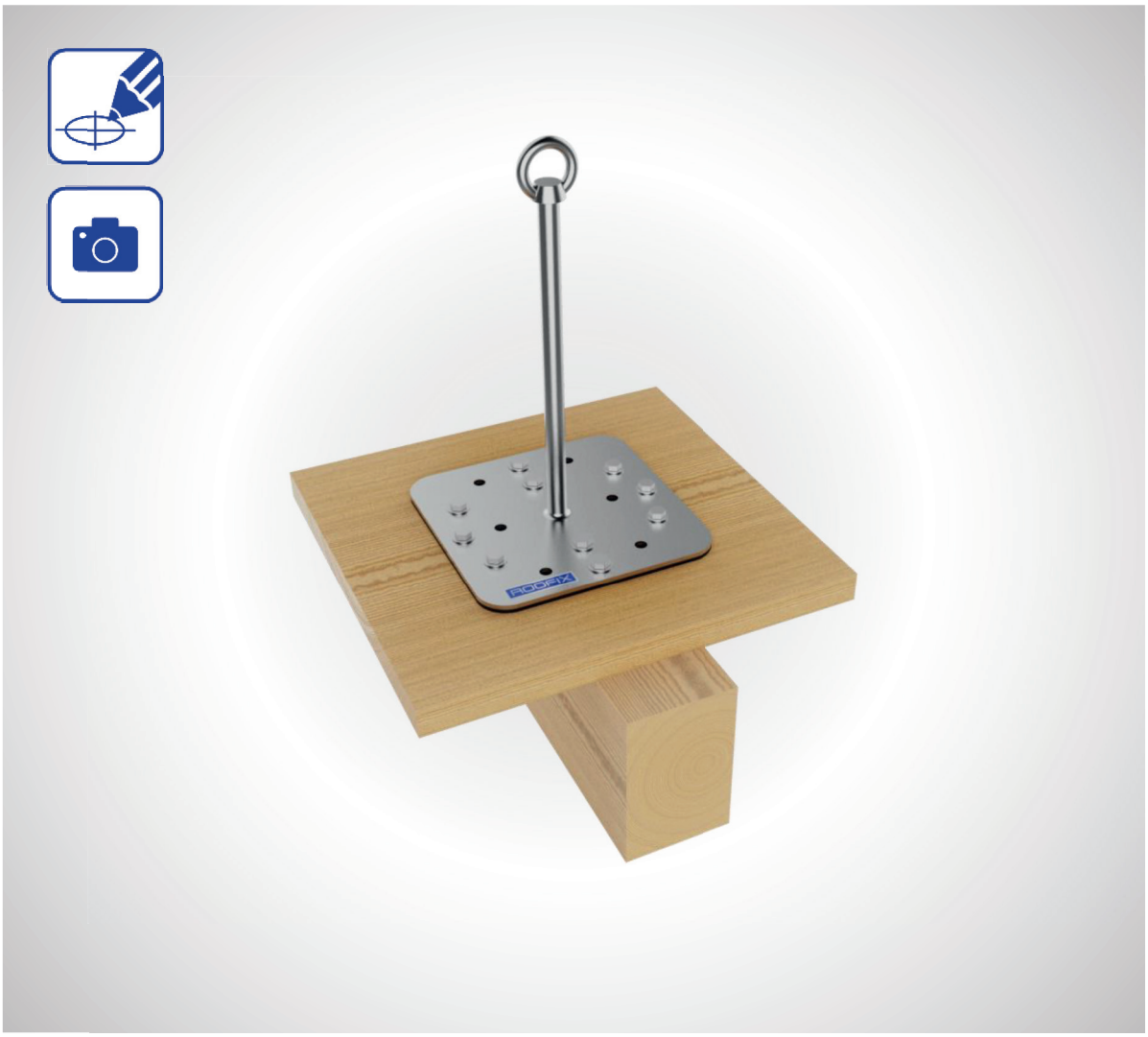
ROOFIX



Název instalační společnosti: .....

Jméno odpovědného pracovníka: .....

Datum: .....

Místo realizace: .....

Svým podpisem stvrzuji, že jsem byl seznámen s technologickým postupem montáže a budu ho dodržovat.

Podpis: .....

info o montážích
+420 608 840 012

cenová nabídka
+420 603 391 828

info@roofix.cz

www.roofix.cz
www.bjkgroup.cz

ROOFIX
S NÁMI NESPADNETE

jsme součástí **BJK GROUP, s. r. o.**

Dr. Tyrše 704, 533 41 Lázně Bohdaneč

@BJK.Group.sro

@bjk_group

BJK Group