

ROOFIX

S NÁMI NESPADNETE

MONTÁŽNÍ NÁVOD

KOTVENÍ DO DŘEVĚNÉHO ZÁKLOPU

{ RX-UNI-US-DRZ }



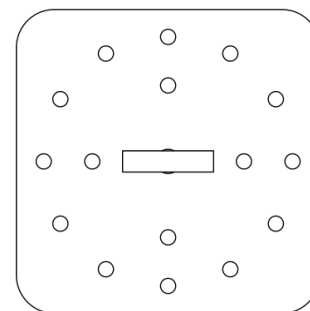
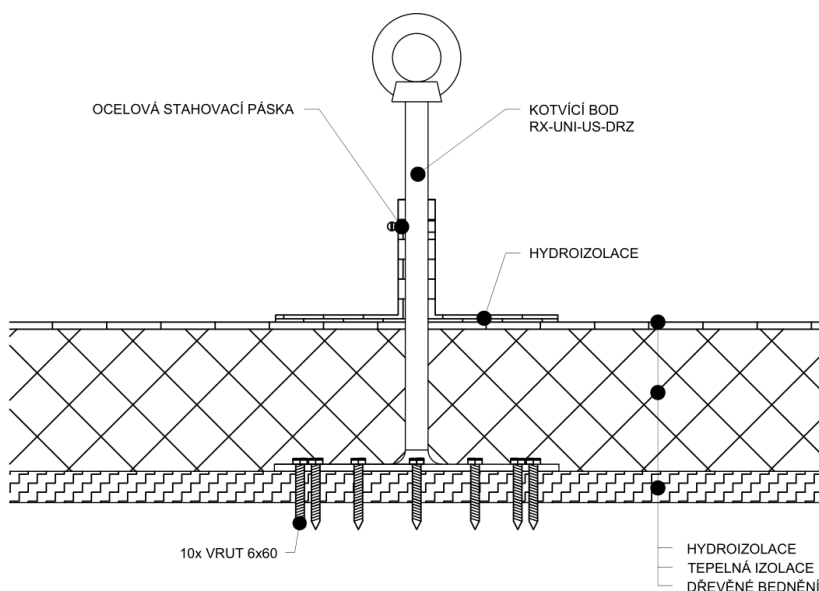
ČSN EN
795:2013




TECHNOLOGICKÝ POSTUP MONTÁŽE

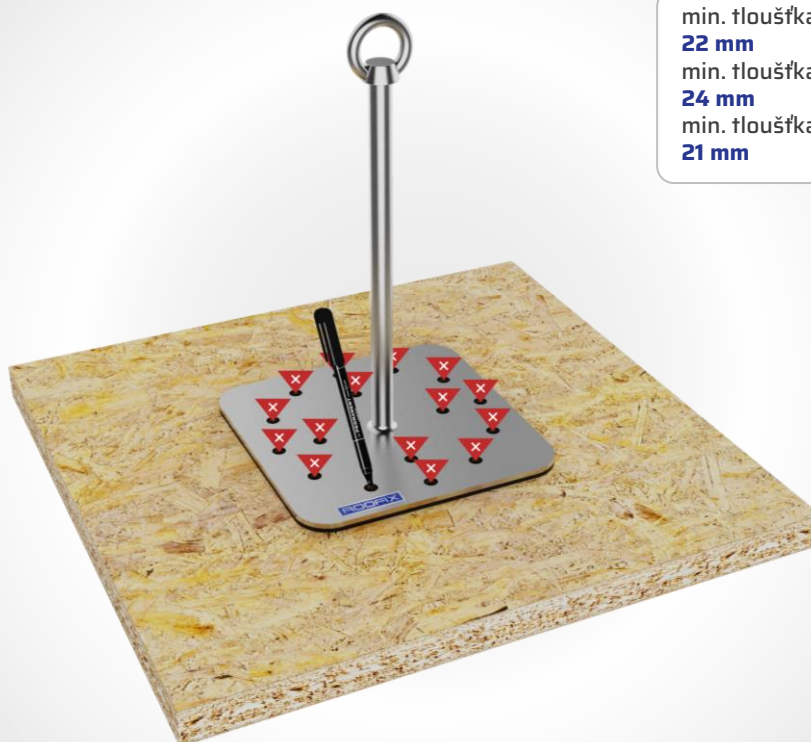
1. Rozměřte pozice kotvicích bodů (KB) dle výkresu
2. KB následně usadte se správným natočením oka
3. Vyznačte díry pro vrtání
4. Pod KB vložte **pryžovou podložku vel. (200 x 200) mm**
5. Vyvrtejte **16 děr vrtákem \varnothing 4 mm** na celou délku vrutu
6. Na vruty nasadte **podložky s gumou**
7. Zašroubujte a utáhněte do mírné deformace podložky
8. **Vyfoťte ID štítek a kotvení KB**
9. Zapište číslo KB na pozici ve výkresu
10. Zkontrolujte stav ukotvení všech KB


NÁSTROJE







min. tloušťka OSB desky
22 mm
min. tloušťka prkna
24 mm
min. tloušťka aqua desky
21 mm









Název instalační společnosti:

Jméno odpovědného pracovníka:


Datum:

Místo realizace:

Svým podpisem stvrzuji, že jsem byl seznámen s technologickým postupem montáže a budu ho dodržovat.

Podpis:




info o montážích
+420 608 840 012
cenová nabídka
+420 603 391 828

 info@roofix.cz

 roofix.cz
bjkgroup.cz



S N Á M I N E S P R A D N E T E

jsme součástí **BJK GROUP, s. r. o.**

Dr. Tyrše 704, 533 41 Lázně Bohdaneč



@RoofixCZ



@bjk_group



ROOFIX