

ROOFIX

S NÁMI NESPADNETE

MONTÁŽNÍ NÁVOD

KOTVENÍ DO DŘEVĚNÉHO NOSNÍKU

(RX-UNI-US-DRN)



ČSN P CEN/TS
16415:2013

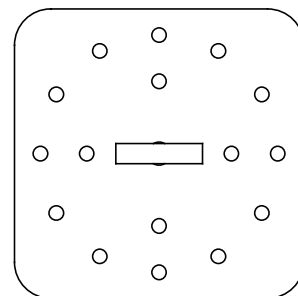
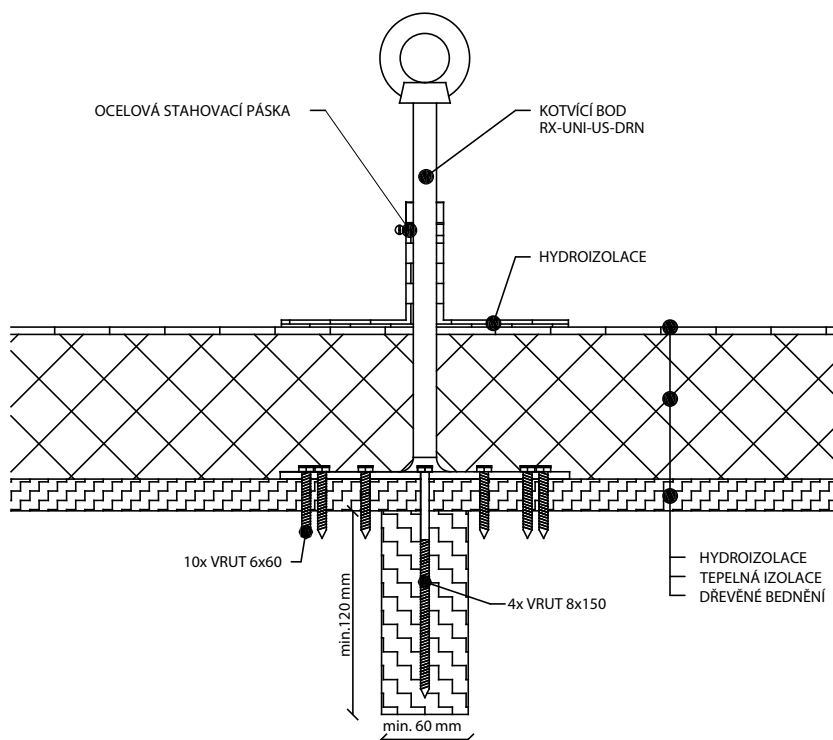
EN 795:2013



TECHNOLOGICKÝ POSTUP MONTÁŽE

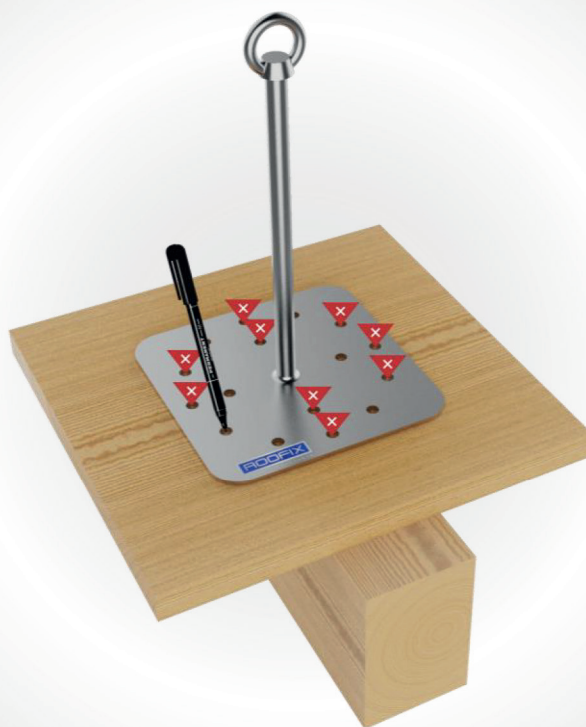
1. Nejdříve rozměřte sloupky
2. Sloupek následně usadíte se správným natočením oka
3. Pod něj vložte pryžovou podložku
4. Vyvrtejte 4 díry vrtákem $\varnothing 6$ mm
5. Potom vyvrtejte 6 děr vrtákem $\varnothing 4$ mm
6. Na vruty navlékněte pogumované podložky
7. Zašroubujte a utáhněte do mírné deformace podložky
8. Štítek na sloupku vyfoťte
9. Nezapomeňte vyfotit kotvení sloupku
10. Zapište číslo sloupku na pozici ve výkresu
11. Stav ukotvení všech kotvicích bodů zkontrolujte



NÁSTROJE






nosník min.
120 mm x 60 mm









Název instalační společnosti:

Jméno odpovědného pracovníka:


Datum:

Místo realizace:

Svým podpisem stvrzuji, že jsem byl seznámen s technologickým postupem montáže a budu ho dodržovat.

Podpis:




info o montážích
+420 608 840 012
cenová nabídka
+420 603 391 828

 info@roofix.cz

 www.roofix.cz
www.bjkgroup.cz



S N Á M I N E S P R A D N E T E

jsme součástí **BJK GROUP, s. r. o.**

Dr. Tyrše 704, 533 41 Lázně Bohdaneč



@BJK.Group.sro



@bjk_group



BJK Group